

安基生技新藥股份有限公司
財務報告暨會計師查核報告
民國 114 年度及 113 年度
(股票代碼 7754)

公司地址：臺北市南港區忠孝東路 7 段 508 號 16 樓
之 6

電 話：(02)2365-5677

安基生技新藥股份有限公司
民國 114 年度及 113 年度財務報告暨會計師查核報告
目 錄

<u>項</u>	<u>目</u>	<u>頁次/編號/索引</u>
一、	封面	1
二、	目錄	2 ~ 3
三、	會計師查核報告書	4 ~ 7
四、	資產負債表	8
五、	綜合損益表	9
六、	權益變動表	10
七、	現金流量表	11
八、	財務報表附註	12 ~ 44
	(一) 公司沿革	12
	(二) 通過財務報告之日期及程序	12
	(三) 新發布及修訂準則及解釋之適用	12 ~ 13
	(四) 重大會計政策之彙總說明	13 ~ 19
	(五) 重大假設及估計不確定性之主要來源	20
	(六) 重要會計項目之說明	20 ~ 35
	(七) 關係人交易	35
	(八) 質押之資產	35
	(九) 重大或有負債及未認列之合約承諾	35 ~ 36

項	目	頁次/編號/索引
(十)	重大之災害損失	36
(十一)	重大之期後事項	36
(十二)	其他	36 ~ 42
(十三)	附註揭露事項	43
(十四)	部門資訊	43 ~ 44
九、	重要會計項目明細表	
	現金及約當現金明細表	明細表一
	透過其他綜合損益按公允價值衡量之金融資產—非流動明細表	明細表二
	不動產、廠房及設備變動明細表	附註六(七)
	使用權資產變動明細表	明細表三
	無形資產變動明細表	附註六(九)
	其他非流動負債明細表	附註六(十一)
	租賃負債明細表	明細表四
	營業收入明細表	附註六(十六)
	營業成本明細表	明細表五
	勞務成本明細表	明細表六
	管理費用明細表	明細表七
	研究發展費用明細表	明細表八
	本期發生之員工福利、折舊、折耗及攤銷費用功能別彙總表	附註六(二十二)

會計師查核報告

(115)財審報字第 25004815 號

安基生技新藥股份有限公司 公鑒：

查核意見

安基生技新藥股份有限公司民國 114 年及 113 年 12 月 31 日之資產負債表，暨民國 114 年及 113 年 1 月 1 日至 12 月 31 日之綜合損益表、權益變動表、現金流量表，以及財務報表附註（包括重大會計政策彙總），業經本會計師查核竣事。

依本會計師之意見，上開財務報表在所有重大方面係依照證券發行人財務報告編製準則暨經金融監督管理委員會認可並發布生效之國際財務報導準則、國際會計準則、解釋及解釋公告編製，足以允當表達安基生技新藥股份有限公司民國 114 年及 113 年 12 月 31 日之財務狀況，暨民國 114 年及 113 年 1 月 1 日至 12 月 31 日之財務績效及現金流量。

查核意見之基礎

本會計師係依照會計師受託查核簽證財務報表規則及中華民國審計準則執行查核工作。本會計師於該等準則下之責任將於會計師查核財務報表之責任段進一步說明。本會計師所隸屬事務所受獨立性規範之人員已依中華民國會計師職業道德規範，與安基生技新藥股份有限公司保持超然獨立，並履行該規範之其他責任。本會計師相信已取得足夠及適切之查核證據，以作為表示查核意見之基礎。

關鍵查核事項

關鍵查核事項係指依本會計師之專業判斷，對安基生技新藥股份有限公司民國 114 年度財務報表之查核最為重要之事項。該等事項已於查核財務報表整體及形成查核意見之過程中予以因應，本會計師並不對該等事項單獨表示意見。

安基生技新藥股份有限公司民國 114 年度財務報表之關鍵查核事項如下：

無形資產-專門技術減損跡象之評估

事項說明

專門技術之減損會計政策請詳財務報表附註四(十六)；評估會計估計及假設之不確定性請詳財務報表附註五(一)；會計科目說明請詳財務報表附註六(八)。

安基生技新藥股份有限公司民國 114 年 12 月 31 日專門技術餘額為新台幣 66,517 仟元，主係發展新藥所需而向其他公司取得之相關技術。由於各項產品目前仍在研究開發階段，尚無重大現金流入產生，故安基生技新藥股份有限公司於資產負債表日依據內、外部資訊評估是否有減損之跡象，若有減損跡象則依據該項資產之可回收金額進行評估確認是否應認列減損。本會計師認為管理階層所執行之減損跡象評估涉及各項資訊之主觀判斷，故本會計師將專門技術之減損評估列為查核最為重要事項之一。

因應之查核程序

本會計師已執行之主要查核程序彙列如下：

1. 覆核管理階層評估專門技術減損跡象之資料，包括各項研發專案計畫及發展進度等。
2. 與管理階層進一步討論，並執行下列查核程序：
 - (1) 主要研發技術之產品特性及市場趨勢，確認該等產品於市場上具有一定優勢。
 - (2) 各研發專案的發展進度未有重大延遲之情形。
 - (3) 公司於資產負債表日總市值高於淨資產帳面金額。
 - (4) 評估專門技術產生之現金流量所折算之公允價值是否大於帳面金額，未發生專門技術減損之情形。

管理階層與治理單位對財務報表之責任

管理階層之責任係依照證券發行人財務報告編製準則暨經金融監督管理委員會認可並發布生效之國際財務報導準則、國際會計準則、解釋及解釋公告編製允當表達之財務報表，且維持與財務報表編製有關之必要內部控制，以確保財務報表未存有導因於舞弊或錯誤之重大不實表達。

於編製財務報表時，管理階層之責任亦包括評估安基生技新藥股份有限公司繼續經營之能力、相關事項之揭露，以及繼續經營會計基礎之採用，除非管理階層意圖清算安基生技新藥股份有限公司或停止營業，或除清算或停業外別無實際可行之其他方案。

安基生技新藥股份有限公司之治理單位（含審計委員會）負有監督財務報導流程之責任。

會計師查核財務報表之責任

本會計師查核財務報表之目的，係對財務報表整體是否存有導因於舞弊或錯誤之重大不實表達取得合理確信，並出具查核報告。合理確信係高度確信，惟依照中華民國審計準則執行之查核工作無法保證必能偵出財務報表存有之重大不實表達。不實表達可能導因於舞弊或錯誤。如不實表達之個別金額或彙總數可合理預期將影響財務報表使用者所作之經濟決策，則被認為具有重大性。

本會計師依照中華民國審計準則查核時，運用專業判斷及專業懷疑。本會計師亦執行下列工作：

1. 辨認並評估財務報表導因於舞弊或錯誤之重大不實表達風險；對所評估之風險設計及執行適當之因應對策；並取得足夠及適切之查核證據以作為查核意見之基礎。因舞弊可能涉及共謀、偽造、故意遺漏、不實聲明或踰越內部控制，故未偵出導因於舞弊之重大不實表達之風險高於導因於錯誤者。
2. 對與查核攸關之內部控制取得必要之瞭解，以設計當時情況下適當之查核程序，惟其目的非對安基生技新藥股份有限公司內部控制之有效性表示意見。
3. 評估管理階層所採用會計政策之適當性，及其所作會計估計與相關揭露之合理性。
4. 依據所取得之查核證據，對管理階層採用繼續經營會計基礎之適當性，以及使安基生技新藥股份有限公司繼續經營之能力可能產生重大疑慮之事件或情況是否存在重大不確定性，作出結論。本會計師若認為該等事件或情況存在重大不確定性，則須於查核報告中提醒財務報表使用者注意財務報表之相關揭露，

或於該等揭露係屬不適當時修正查核意見。本會計師之結論係以截至查核報告日所取得之查核證據為基礎。惟未來事件或情況可能導致安基生技新藥股份有限公司不再具有繼續經營之能力。


5. 評估財務報表（包括相關附註）之整體表達、結構及內容，以及財務報表是否允當表達相關交易及事件。

本會計師與治理單位溝通之事項，包括所規劃之查核範圍及時間，以及重大查核發現（包括於查核過程中所辨認之內部控制顯著缺失）。

本會計師從與治理單位溝通之事項中，決定對安基生技新藥股份有限公司民國114年度財務報表查核之關鍵查核事項。本會計師於查核報告中敘明該等事項，除非法令不允許公開揭露特定事項，或在極罕見情況下，本會計師決定不於查核報告中溝通特定事項，因可合理預期此溝通所產生之負面影響大於所增進之公眾利益。


資 誠 聯 合 會 計 師 事 務 所

顏裕芳



會計師

蔡蓓華



金融監督管理委員會

核准簽證文號：金管證審字第 1080323093 號

金管證審字第 1130350413 號

中 華 民 國 1 1 5 年 3 月 1 9 日



安基生技新藥股份有限公司

資產負債表

民國114年及113年12月31日

單位：新台幣仟元

資 產	附註	114 年 12 月 31 日		113 年 12 月 31 日	
		金 額	%	金 額	%
流動資產					
1100 現金及約當現金	六(一)	\$ 346,468	59	\$ 629,041	63
1110 透過損益按公允價值衡量之金融資產—流動	六(二)	-	-	970	-
1136 按攤銷後成本衡量之金融資產—流動	六(三)	2,000	-	76,000	7
1170 應收帳款淨額		135	-	147	-
1200 其他應收款		428	-	669	-
130X 存貨	六(四)	18,109	3	27,416	3
1410 預付款項		2,635	1	9,557	1
11XX 流動資產合計		<u>369,775</u>	<u>63</u>	<u>743,800</u>	<u>74</u>
非流動資產					
1517 透過其他綜合損益按公允價值衡量之金融資產—非流動	六(五)	83,259	14	79,200	8
1600 不動產、廠房及設備	六(六)	21,855	4	23,466	3
1755 使用權資產	六(七)	46,249	8	52,936	5
1780 無形資產	六(八)	66,941	11	100,600	10
1920 存出保證金		2,030	-	1,999	-
15XX 非流動資產合計		<u>220,334</u>	<u>37</u>	<u>258,201</u>	<u>26</u>
1XXX 資產總計		<u>\$ 590,109</u>	<u>100</u>	<u>\$ 1,002,001</u>	<u>100</u>
負債及權益					
流動負債					
2130 合約負債—流動	六(十六)	\$ -	-	\$ 192,732	19
2170 應付帳款		-	-	115	-
2200 其他應付款	六(九)	57,537	10	51,061	5
2230 本期所得稅負債		38,977	7	40,657	4
2280 租賃負債—流動		6,259	1	5,977	1
21XX 流動負債合計		<u>102,773</u>	<u>18</u>	<u>290,542</u>	<u>29</u>
非流動負債					
2580 租賃負債—非流動		43,103	7	49,362	5
2600 其他非流動負債	六(十一)(十六)	124,411	21	-	-
25XX 非流動負債合計		<u>167,514</u>	<u>28</u>	<u>49,362</u>	<u>5</u>
2XXX 負債總計		<u>270,287</u>	<u>46</u>	<u>339,904</u>	<u>34</u>
權益					
股本					
3110 普通股股本	六(十三)	940,640	159	936,918	94
3140 預收股本		1,638	-	1,905	-
資本公積					
3200 資本公積	六(十四)	969,152	165	961,072	96
保留盈餘					
3350 待彌補虧損	六(十五)	(1,657,870)	(281)	(1,300,001)	(130)
3400 其他權益		66,262	11	62,203	6
3XXX 權益總計		<u>319,822</u>	<u>54</u>	<u>662,097</u>	<u>66</u>
重大或有負債及未認列之合約承諾 九					
重大之期後事項 十一					
3X2X 負債及權益總計		<u>\$ 590,109</u>	<u>100</u>	<u>\$ 1,002,001</u>	<u>100</u>

後附財務報表附註為本財務報告之一部分，請併同參閱。

董事長：黃文英



經理人：黃文英



會計主管：葉俊彥





安基生技新藥股份有限公司
綜合損益表
民國114年及113年1月1日至12月31日

單位：新台幣仟元
(除每股虧損為新台幣元外)

項目	附註	114 年 度		113 年 度	
		金 額	%	金 額	%
4000 營業收入	六(十六)	\$ 7,552	100	\$ 96,448	100
5000 營業成本	六(二十) (二十一)	(6,295)	(83)	(87,556)	(91)
5900 營業毛利		1,257	17	8,892	9
營業費用	六(二十) (二十一)				
6200 管理費用		(30,769)	(408)	(47,541)	(49)
6300 研究發展費用		(339,857)	(4500)	(321,492)	(333)
6000 營業費用合計		(370,626)	(4908)	(369,033)	(382)
6900 營業損失		(369,369)	(4891)	(360,141)	(373)
營業外收入及支出					
7100 利息收入	六(十七)	6,301	83	9,369	10
7010 其他收入		869	11	248	-
7020 其他利益及損失	六(二)(十八)	5,931	79	(1,680)	(2)
7050 財務成本	六(十九)	(1,601)	(21)	(1,782)	(2)
7000 營業外收入及支出合計		11,500	152	6,155	6
7900 稅前淨損		(357,869)	(4739)	(353,986)	(367)
7950 所得稅費用	六(二十二)	-	-	-	-
8200 本期淨損		(\$ 357,869)	(4739)	(\$ 353,986)	(367)
其他綜合損益					
不重分類至損益之項目					
8316 透過其他綜合損益按公允價值 衡量之權益工具投資未實現評 價損益	六(五)	\$ 4,059	54	\$ 9,425	10
8300 其他綜合損益(淨額)		\$ 4,059	54	\$ 9,425	10
8500 本期綜合損益總額		(\$ 353,810)	(4685)	(\$ 344,561)	(357)
每股虧損	六(二十三)				
9750 基本每股虧損		(\$ 3.81)		(\$ 3.81)	
9850 稀釋每股虧損		(\$ 3.81)		(\$ 3.81)	

後附財務報表附註為本財務報告之一部分，請併同參閱。

董事長：黃文英



經理人：黃文英



會計主管：葉俊彥




 安基生技新藥股份有限公司
 權益變動表
 民國114年及113年1月1日至12月31日

單位：新台幣仟元

	股 本 資 本 公 積						透過其他綜合 損益按公允價 值衡量之金融 資產未實現評 價 損 益		權 益 總 額								
	附註	普通	股本	預收	股本	發行	溢價	員工認股權		其	他	待	彌	補	虧	損	
113 年 度																	
113年1月1日		\$	908,605	\$	-	\$	883,806	\$	25,866	\$	-	(\$	946,015)	\$	52,778	\$	925,040
本期淨損			-		-		-		-		-	(353,986)		-	(353,986)
本期其他綜合損益	六(五)		-		-		-		-		-		-		9,425		9,425
本期綜合損益總額			-		-		-		-		-	(353,986)		9,425	(344,561)
員工認股權酬勞成本攤銷數	六(十二)(二十一)		-		-		-		46,779		-		-		-		46,779
員工行使認股權發行新股	六(十三)		28,313		1,905		51,178	(48,379)		-		-		-		33,017
員工認股權失效			-		-		-	(1,394)		1,394		-		-		-
員工信託持股失效返還			-		-		-		-		1,822		-		-		1,822
113年12月31日		\$	936,918	\$	1,905	\$	934,984	\$	22,872	\$	3,216	(\$	1,300,001)	\$	62,203	\$	662,097
114 年 度																	
114年1月1日		\$	936,918	\$	1,905	\$	934,984	\$	22,872	\$	3,216	(\$	1,300,001)	\$	62,203	\$	662,097
本期淨損			-		-		-		-		-	(357,869)		-	(357,869)
本期其他綜合損益	六(五)		-		-		-		-		-		-		4,059		4,059
本期綜合損益總額			-		-		-		-		-	(357,869)		4,059	(353,810)
員工認股權酬勞成本攤銷數	六(十二)(二十一)		-		-		-		8,080		-		-		-		8,080
員工行使認股權發行新股	六(十三)		3,722	(267)		6,459	(6,459)		-		-		-		3,455
114年12月31日		\$	940,640	\$	1,638	\$	941,443	\$	24,493	\$	3,216	(\$	1,657,870)	\$	66,262	\$	319,822

後附財務報表附註為本財務報告之一部分，請併同參閱。

董事長：黃文英



經理人：黃文英



會計主管：葉俊彥





安基生技新藥股份有限公司
現金流量表
民國114年及113年1月1日至12月31日

單位：新台幣仟元

	附註	1 1 4 年 度	1 1 3 年 度
營業活動之現金流量			
本期稅前淨損		(\$ 357,869)	(\$ 353,986)
調整項目			
收益費損項目			
折舊費用	六(六)(七)	(二十) 10,680	10,420
攤銷費用	六(八)(二十)	34,481	34,530
透過損益按公允價值衡量金融資產之評價損益	六(十八)	970	4,543
處分不動產、廠房及設備利益	六(十八)	-	(88)
利息支出	六(十九)	1,601	1,782
未實現兌換損益		(1,994)	-
利息收入	六(十七)	(6,301)	(9,369)
股份基礎給付酬勞成本	六(十二)	8,080	46,779
與營業活動相關之資產/負債變動數			
與營業活動相關之資產之淨變動			
應收帳款		12	(147)
其他應收款		241	1,313
存貨		9,307	(27,416)
預付款項		6,922	29,913
與營業活動相關之負債之淨變動			
合約負債		(6,375)	66,646
應付帳款		(115)	115
其他應付款		5,327	1,837
其他負債-流動		(59,952)	-
營運產生之現金流出		(354,985)	(193,128)
收取之利息		6,301	9,369
支付之利息		(1,601)	(2,254)
營業活動之淨現金流出		(350,285)	(186,013)
投資活動之現金流量			
按攤銷後成本衡量之金融資產-流動增加		(2,000)	-
按攤銷後成本衡量之金融資產-流動減少		76,000	198,000
取得不動產、廠房及設備	六(二十四)	(2,913)	(9,953)
處分不動產、廠房及設備價款		-	88
取得無形資產	六(八)	(822)	(564)
存出保證金減少		(31)	742
投資活動之淨現金流入		70,234	188,313
籌資活動之現金流量			
租賃本金償還	六(二十五)	(5,977)	(5,954)
員工執行認股權		3,455	33,017
員工持股信託失效返還		-	1,822
籌資活動之淨現金(流出)流入		(2,522)	28,885
本期現金及約當現金(減少)增加數		(282,573)	31,185
期初現金及約當現金餘額		629,041	597,856
期末現金及約當現金餘額		\$ 346,468	\$ 629,041

後附財務報表附註為本財務報告之一部分，請併同參閱。

董事長：黃文英



經理人：黃文英



會計主管：葉俊彥




安基生技新藥股份有限公司
財務報告附註
民國 114 年度及 113 年度

單位：新台幣仟元
(除特別註明者外)

一、公司沿革

安基生技新藥股份有限公司(以下簡稱「本公司」)於中華民國設立，原名為瑞基生技新藥股份有限公司，於民國 103 年 12 月 29 日以現金取得安基生技新藥股份有限公司 100% 股權，並於民國 104 年 7 月 15 日與其合併後，更名為安基生技新藥股份有限公司。於民國 109 年 11 月 23 日經本公司股東會同意於民國 109 年 12 月 30 日以發行新股方式併購有聯生技股份有限公司，合併後本公司為存續公司。本公司主要營業項目為新藥研發業務。本公司於民國 113 年 6 月 25 日登錄興櫃。

二、通過財務報告之日期及程序

本財務報告已於民國 115 年 3 月 19 日經董事會通過後發布。

三、新發布及修訂準則及解釋之適用

(一) 已採用金融監督管理委員會(以下簡稱「金管會」)認可並發布生效之新發布、修正後國際財務報導準則會計準則之影響

下表彙列金管會認可並發布生效之民國 114 年適用之國際財務報導準則會計準則之新發布、修正及修訂之準則及解釋：

<u>新發布/修正/修訂準則及解釋</u>	<u>國際會計準則理事會 發布之生效日</u>
國際會計準則第21號之修正「缺乏可兌換性」	民國114年1月1日

本公司經評估上述準則及解釋對本公司財務狀況與財務績效並無重大影響。

(二) 尚未採用金管會認可之新發布、修正後國際財務報導準則會計準則之影響

下表彙列金管會認可之民國 115 年適用之國際財務報導準則會計準則之新發布、修正及修訂之準則及解釋：

新發布/修正/修訂準則及解釋	國際會計準則理事會 發布之生效日
國際財務報導準則第9號及國際財務報導準則第7號之修正 「金融工具之分類與衡量之修正」	民國115年1月1日
國際財務報導準則第9號及國際財務報導準則第7號之修正 「涉及自然電力的合約」	民國115年1月1日
國際財務報導準則第17號「保險合約」	民國112年1月1日
國際財務報導準則第17號「保險合約」之修正	民國112年1月1日
國際財務報導準則第17號之修正「初次適用國際財務報導準則第17號及國際財務報導準則第9號—比較資訊」	民國112年1月1日
國際財務報導準則會計準則之年度改善—第11冊	民國115年1月1日

本公司經評估上述準則及解釋對本公司財務狀況與財務績效並無重大影響。

(三) 國際會計準則理事會已發布但尚未經金管會認可之國際財務報導準則會計準則之影響

下表彙列國際會計準則理事會已發布但尚未納入金管會認可之國際財務報導準則會計準則之新發布、修正及修訂之準則及解釋：

新發布/修正/修訂準則及解釋	國際會計準則理事會 發布之生效日
國際財務報導準則第10號及國際會計準則第28號之修正 「投資者與其關聯企業或合資間之資產出售或投入」	待國際會計準則理事會決定
國際財務報導準則第18號「財務報表中之表達與揭露」	民國116年1月1日(註)
國際財務報導準則第19號「不具公共課責性之子公司：揭露」	民國116年1月1日
國際會計準則第21號之修正「換算為高度通貨膨脹貨幣」	民國116年1月1日

註：金管會於民國 114 年 9 月 25 日之新聞稿中宣布公開發行公司將於民國 117 年度起適用國際財務報導準則第 18 號(以下簡稱 IFRS 18)；另企業如有提前適用 IFRS 18 之需求，亦得於金管會認可 IFRS 18 後，選擇提前適用 IFRS 18 規定。

除下列所述者外，本公司經評估上述準則及解釋對本公司財務狀況與財務績效並無重大影響，相關影響金額待評估完成時予以揭露：

國際財務報導準則第 18 號「財務報表中之表達與揭露」

國際財務報導準則第 18 號「財務報表中之表達與揭露」取代國際會計準則第 1 號並更新綜合損益表之架構，及新增管理績效衡量之揭露，並強化運用於主要財務報表及附註之彙總及細分原則。

四、重大會計政策之彙總說明

編製本財務報告所採用之主要會計政策說明如下。除另有說明外，此等政策在所有報導期間一致地適用。

(一) 遵循聲明

本財務報告係依據證券發行人財務報告編製準則與金管會認可並發布生效

之國際財務報導準則、國際會計準則、解釋及解釋公告(以下簡稱 IFRSs)編製。

(二) 編製基礎

1. 除按公允價值衡量之透過損益按公允價值衡量之金融資產及透過其他綜合損益按公允價值衡量之金融資產外，本財務報告係按歷史成本編製。
2. 編製符合 IFRSs 之財務報告需要使用一些重要會計估計值，在應用本公司的會計政策過程中亦需要管理階層運用其判斷，涉及高度判斷或複雜性之項目，或涉及財務報告之重大假設及估計之項目，請詳附註五說明。

(三) 外幣換算

1. 本公司財務報告所列之項目係以營運所處主要經濟環境之貨幣(即功能性貨幣)衡量。本財務報告係以本公司之功能性貨幣「新台幣」作為表達貨幣列報。
2. 外幣交易及餘額
 - (1) 外幣交易採用交易日或衡量日之即期匯率換算為功能性貨幣，換算此等交易產生之換算差額認列為當期損益。
 - (2) 外幣貨幣性資產及負債餘額，按資產負債表日之即期匯率評價調整，因調整而產生之換算差額認列為當期損益。
 - (3) 外幣非貨幣性資產及負債餘額，屬透過損益按公允價值衡量者，按資產負債表日之即期匯率評價調整，因調整而產生之兌換差額認列為當期損益；屬透過其他綜合損益按公允價值衡量者，按資產負債表日之即期匯率評價調整，因調整而產生之兌換差額認列於其他綜合損益項目；屬非按公允價值衡量者，則按初始交易日之歷史匯率衡量。
 - (4) 所有兌換損益於損益表之「其他利益及損失」列報。

(四) 資產負債區分流動及非流動之分類標準

1. 資產符合下列條件之一者，分類為流動資產：
 - (1) 預期於正常營業週期中實現該資產，或意圖將其出售或消耗者。
 - (2) 主要為交易目的而持有者。
 - (3) 預期於報導期間後十二個月內實現者。
 - (4) 現金或約當現金，但於報導期間後至少十二個月交換或用以清償負債受到限制者除外。本公司將所有不符合上述條件之資產分類為非流動。
2. 負債符合下列條件之一者，分類為流動負債：
 - (1) 預期於正常營業週期中清償者。
 - (2) 主要為交易目的而持有者。

(3)於報導期間後十二個月內到期清償之負債。

(4)不具有將負債之清償遞延至報導期間後至少十二個月之權利者。

本公司將所有不符合上述條件之負債分類為非流動。

(五) 約當現金

1. 約當現金係指短期並具高度流動性之投資，該投資可隨時轉換成定額現金且價值變動之風險甚小。
2. 定期存款符合前述定義且其持有目的係為滿足營運上之短期現金承諾者，分類為約當現金。

(六) 透過損益按公允價值衡量之金融資產

1. 係指非屬按攤銷後成本衡量或透過其他綜合損益按公允價值衡量之金融資產。
2. 本公司對於符合慣例交易之透過損益按公允價值衡量之金融資產係採用交易日會計。
3. 本公司於原始認列時按公允價值衡量，相關交易成本認列於損益，後續按公允價值衡量，其利益或損失認列於損益。
4. 當收取股利之權利確立，與股利有關之經濟效益很有可能流入，及股利金額能可靠衡量時，本公司於損益認列股利收入。

(七) 透過其他綜合損益按公允價值衡量之金融資產

1. 係指原始認列時作一不可撤銷之選擇，將非持有供交易之權益工具投資的公允價值變動列報於其他綜合損益。
2. 本公司對於符合慣例交易之透過其他綜合損益按公允價值衡量之金融資產係採用交易日會計。
3. 本公司於原始認列時按其公允價值加計交易成本衡量，後續按公允價值衡量，屬權益工具之公允價值變動認列於其他綜合損益，於除列時，先前認列於其他綜合損益之累積利益或損失後續不得重分類至損益，轉列至保留盈餘項下。當收取股利之權利確立，與股利有關之經濟效益很有可能流入，及股利金額能可靠衡量時，本公司於損益認列股利收入。

(八) 按攤銷後成本衡量之金融資產

本公司持有不符合約當現金之定期存款，因持有期間短，折現之影響不重大，係以投資金額衡量。

(九) 應收帳款及票據

1. 係指依合約約定，已具無條件收取因移轉商品或勞務所換得對價金額權利之帳款及票據。
2. 屬未付息之短期應收帳款及票據，因折現之影響不大，本公司係以原始發票金額衡量。

(十) 金融資產減損

本公司於每一資產負債表日，就透過其他綜合損益按公允價值衡量之債務工具投資及按攤銷後成本衡量之金融資產，考量所有合理且可佐證之資訊(包括前瞻性者)後，對自原始認列後信用風險並未顯著增加者，按 12 個月預期信用損失金額衡量備抵損失；對自原始認列後信用風險已顯著增加者，按存續期間預期信用損失金額衡量備抵損失；就不包含重大財務組成部分之應收帳款或合約資產，按存續期間預期信用損失金額衡量備抵損失。

(十一) 金融資產之除列

當本公司對收取來自金融資產現金流量之合約權利失效時，將除列金融資產。

(十二) 存貨

存貨按成本與淨變現價值孰低者衡量，成本依加權平均法決定。製成品及在製品之成本包括原料、直接人工、其他直接成本及生產相關之製造費用(按正常產能分攤)，惟不包括借款成本。比較成本與淨變現價值孰低時，採逐項比較法，淨變現價值係指在正常營業過程中之估計售價減除至完工尚需投入之估計成本及完成出售所需之估計成本後之餘額。

(十三) 不動產、廠房及設備

1. 不動產、廠房及設備係以取得成本為入帳基礎。
2. 後續成本只有在與該項目有關之未來經濟效益很有可能流入本公司，且該項目之成本能可靠衡量時，才包括在資產之帳面金額或認列為一項單獨資產。被重置部分之帳面金額應除列。所有其他維修費用於發生時認列為當期損益。
3. 不動產、廠房及設備之後續衡量採成本模式，按估計耐用年限以直線法計提折舊。不動產、廠房及設備各項組成若屬重大，則單獨提列折舊。
4. 本公司於每一財務年度結束日對各項資產之殘值、耐用年限及折舊方法進行檢視，若殘值及耐用年限之預期值與先前之估計不同時，或資產所含之未來經濟效益之預期消耗型態已有重大變動，則自變動發生日起依國際會計準則第 8 號「會計政策、會計估計值變動及錯誤」之會計估計值變動規定處理。各項資產之耐用年限如下：

試驗設備	3 年~10 年
租賃改良	3 年~9 年
其他設備	2 年~4 年

(十四) 承租人之租賃交易－使用權資產/租賃負債

1. 租賃資產於可供本公司使用之日認列為使用權資產及租賃負債。當租賃合約係屬短期租賃或低價值標的資產之租賃時，將租賃給付採直線法於租賃期間認列為費用。

2. 租賃負債於租賃開始日將尚未支付之租賃給付按本公司增額借款利率折現後之現值認列，租賃給付為固定給付，減除可收取之任何租賃誘因後續採利息法按攤銷後成本法衡量，於租賃期間提列利息費用。當非屬合約修改造造成租賃期間或租賃給付變動時，將重評估租賃負債，並將再衡量數調整使用權資產。

3. 使用權資產於租賃開始日按成本認列，成本包括：

- (1) 租賃負債之原始衡量金額；
- (2) 於開始日或之前支付之任何租賃給付；
- (3) 發生之任何原始直接成本；及
- (4) 為拆卸、移除標的資產及復原其所在地點，或將標的資產復原至租賃之條款及條件中所要求之狀態之估計成本。

後續採成本模式衡量，於使用權資產之耐用年限屆滿時或租賃期間屆滿時兩者之較早者，提列折舊費用。當租賃負債重評估時，使用權資產將調整租賃負債之任何再衡量數。

(十五) 無形資產

1. 專利授權

- (1) 無形資產係按成本減除累計攤銷及累計減損衡量。
- (2) 係依直線法按 5~10 年攤銷。

2. 電腦軟體

電腦軟體以取得成本認列，依直線法按估計耐用年限 1~5 年攤銷。

(十六) 非金融資產減損

本公司於資產負債表日針對有減損跡象之資產，估計其可回收金額，當可回收金額低於其帳面金額時，則認列減損損失。可回收金額係指一項資產之公允價值減處分成本或其使用價值，兩者較高者。當以前年度已認列資產減損之情況不存在或減少時，則迴轉減損損失，惟迴轉減損損失而增加之資產帳面金額，不超過該資產若未認列減損損失情況下減除折舊或攤銷後之帳面金額。

(十七) 應付帳款及票據

1. 係指因賒購原物料、商品或勞務所發生之債務及因營業與非因營業而發生之應付帳款。
2. 屬未付息之短期應付帳款，因折現之影響不大，本公司係以原始發票金額衡量。

(十八) 金融負債之除列

本公司於合約明定之義務履行、取消或到期時，除列金融負債。

(十九) 員工福利

1. 短期員工福利

短期員工福利係以預期支付之非折現金額衡量，並於相關服務提供時認列為費用。

2. 退休金

確定提撥計畫

對於確定提撥計畫，係依權責發生基礎將應提撥之退休基金數額認列為當期之退休金成本。預付提撥金於可退還現金或減少未來給付之範圍內認列為資產。

3. 員工及董監酬勞

員工酬勞及董監事酬勞係於具法律或推定義務且金額可合理估計時，認列為費用及負債。嗣後決議實際配發金額與估列金額有差異時，則按會計估計值變動處理。

(二十) 員工股份基礎給付

1. 以權益交割之股份基礎給付協議係於給與日以所給與權益工具之公允價值衡量所取得之員工勞務，於既得期間認列為酬勞成本，並相對調整權益。權益工具之公允價值應反映市價既得條件及非既得條件之影響。認列之酬勞成本係隨著預期將符合服務條件及非市價既得條件之獎酬數量予以調整，直至最終認列金額係以既得日既得數量認列。
2. 本公司股份基礎給付協議之給與日係本公司與員工對於該股份基礎給付協議之條款及條件有共識之日。

(二十一) 所得稅

1. 所得稅費用包含當期及遞延所得稅。除與列入其他綜合損益或直接列入權益之項目有關之所得稅分別列入其他綜合損益或直接列入權益外，所得稅係認列於損益。
2. 本公司按資產負債表日已立法之稅率計算估列當期所得稅負債。未分配盈餘依所得稅法加徵之所得稅，嗣盈餘產生年度之次年度於股東會通過盈餘分派案後，始就實際盈餘之分派情形，認列未分配盈餘所得稅費用。
3. 遞延所得稅採用資產負債表法，按資產及負債之課稅基礎與其於資產負債表之帳面金額所產生之暫時性差異認列。遞延所得稅採用在資產負債表日已立法並於有關之遞延所得稅資產實現或遞延所得稅負債清償時預期適用之稅率（及稅法）為準。
4. 遞延所得稅資產於暫時性差異很有可能用以抵減未來應課稅所得之範圍內認列，並於每一資產負債表日重評估未認列及已認列之遞延所得稅資產。
5. 因研究發展支出而產生之未使用所得稅抵減遞轉後期部分，係在很有可能未來課稅所得以供未使用所得稅抵減使用之範圍內，認列遞延所得稅資產。

(二十二) 股本

普通股分類為權益。直接歸屬於發行新股或認股權之增額成本以扣除所得稅後之淨額於權益中列為價款減項。

(二十三) 收入認列

1. 銷貨收入

本公司與客戶簽訂供貨合約，由本公司供料及生產製造，售予客戶商業化產品。銷貨收入於產品之控制移轉予客戶時認列，即當產品被交付予銷售客戶，且本公司並無尚未履行之履約義務可能影響客戶接受該產品時。當產品被運送至指定地點，陳舊過時及滅失之風險已移轉予客戶，且客戶依據銷售合約接受產品，或有客觀證據證明所有接受標準皆已滿足時，商品交付方屬發生。

2. 服務收入

本公司提供產品開發諮詢及委託實驗相關服務。勞務收入於服務提供予客戶之財務報導期間內認列為收入。固定價格合約之收入係以資產負債表日止已實際提供之服務認列。當本公司已提供之服務超過客戶應付款時認列為合約資產，若客戶應付款超過本公司已提供之服務時則認列為合約負債。

3. 授權收入

- (1) 本公司與客戶簽訂合約，將本公司之藥品開發或銷售權利授權予客戶，因授權係可區分，故依據授權之性質決定授權收入於授權期間認列，或於權利之控制移轉予客戶時點認列。當本公司將進行重大影響新藥之開發及銷售權利之活動，使被授權客戶直接受到影響，而該等活動不會導致移轉商品或勞務予客戶時，該授權之性質為提供取用智慧財產之權利，相關權利金於授權期間以直線基礎認列為收入。若授權不符合前述條件，其性質為提供客戶使用智慧財產之權利，則於授權移轉之時點認列收入。
- (2) 部分客戶合約中包含授權及勞務，由於授權及勞務係可區分，故將個別辨認為單獨履約義務。交易價格以相對單獨售價為基礎分攤至合約中每一履約義務，當單獨售價不可直接觀察時，則以預期成本加計利潤法估計。
- (3) 客戶合約中若有包含變動對價，於預期變動對價相關之不確定性消除，高度很有可能不會導致重大收入迴轉時，則將變動對價包含在交易價格中。
- (4) 部分藥品開發及銷售權利授權合約中，本公司與客戶協議權利金之收取係以客戶銷售基礎計算，於履約義務已滿足且後續客戶之銷售實際發生時認列收入。

(二十四) 營運部門

本公司營運部門資訊與提供給主要營運決策者之內部管理報告採一致之方式報導。主要營運決策者負責分配資源予營運部門並評估其績效。

五、重大假設及估計不確定性之主要來源

本公司編製本財務報告時，管理階層已運用其判斷以決定所採用之會計政策，並依據資產負債表日當時之情況對於未來事件之合理預期以作出會計估計值及假設。所作出之重大會計估計值與假設可能與實際結果存有差異，將考量歷史經驗及其他因子持續評估及調整。該等估計及假設具有導致資產及負債帳面金額於下個財務年度重大調整之風險。請詳下列對重大會計判斷、估計與假設不確定性之說明：

專門技術減損評估

本公司評估專門技術是否有減損跡象時，係依據內外部資訊，包含政府法規開放、專案研發規劃及進度等因素，以及該技術於市場前景，由於社會經濟狀況之變遷及公司策略所帶來的估計改變，均可能在未來產生重大變化。

民國 114 年 12 月 31 日，本公司專門技術之帳面價值為 \$66,517。

六、重要會計項目之說明

(一)現金及約當現金

	<u>114年12月31日</u>	<u>113年12月31日</u>
庫存現金及零用金	\$ 30	\$ 30
活期存款	77,838	92,231
定期存款	<u>268,600</u>	<u>536,780</u>
	<u>\$ 346,468</u>	<u>\$ 629,041</u>

1. 本公司往來之金融機構信用品質良好，且本公司與多家金融機構往來以分散信用風險，預期發生違約之可能性甚低。

2. 本公司未有將現金及約當現金提供質押之情形。

(二)透過損益按公允價值衡量之金融資產

<u>項</u>	<u>目</u>	<u>114年12月31日</u>	<u>113年12月31日</u>
流動項目：			
強制透過損益按公允價值衡量之			
金融資產			
上市櫃公司股票	\$	-	\$ 34,928
評價調整		<u>-</u>	<u>(33,958)</u>
	\$	<u>-</u>	<u>\$ 970</u>

本公司於民國 112 年度授權美國上市公司 Avenue Therapeutics, Inc. (以下簡稱 Avenue) 時，依合約本公司取得之部分對價 Avenue 發行之普通股，民國 114 年 4 月本公司與 Avenue 協議終止授權，Avenue 同意以 1 美元回購上述之普通股，相關說明請詳附註六(十六)。

1. 透過損益按公允價值衡量之金融資產認列於損益之明細如下：

	114年度	113年度
強制透過損益按公允價值衡量之 金融資產		
權益工具	(\$ 970)	(\$ 4,543)

2. 本公司未有將透過損益按公允價值衡量之金融資產提供作為質押擔保之情形。

(三) 按攤銷後成本衡量之金融資產

項 目	114年12月31日	113年12月31日
流動項目：		
超過三個月以上之定期存款	\$ 2,000	\$ 76,000

1. 按攤銷後成本衡量之金融資產認列於損益之明細如下：

	114年度	113年度
利息收入	\$ 810	\$ 2,411

2. 在不考慮所持有之擔保品或其他信用增強之情況下，最能代表本公司持有按攤銷後成本衡量之金融資產，於民國 114 年及 113 年 12 月 31 日信用風險最大之暴險金額分別為 \$2,000 及 \$76,000。

3. 本公司持有之按攤銷後成本衡量之金融資產係屬存放於銀行之定期存款，往來交易對象均為信用頻質良好之金融機構，預期發生違約之可能性甚低。

4. 本公司未有將按攤銷後成本衡量之金融資產提供作為質押擔保之情形。

(四) 存貨

	114年12月31日		
	成本	備抵跌價損失	帳面金額
商品存貨	\$ 170	\$ -	\$ 170
原料	17,939	-	17,939
	<u>\$ 18,109</u>	<u>\$ -</u>	<u>\$ 18,109</u>
	113年12月31日		
	成本	備抵跌價損失	帳面金額
原料	\$ 13,075	\$ -	\$ 13,075
在製品	14,341	-	14,341
	<u>\$ 27,416</u>	<u>\$ -</u>	<u>\$ 27,416</u>

本公司民國 114 年及 113 年度未有認列為費損之存貨成本。

(五) 透過其他綜合損益按公允價值衡量之金融資產

項	目	114年12月31日	113年12月31日
非流動項目：			
權益工具			
	非上市、上櫃、興櫃股票	\$ 19,800	\$ 19,800
	評價調整	63,459	59,400
		<u>\$ 83,259</u>	<u>\$ 79,200</u>

1. 本公司選擇將屬策略性投資之權益投資分類為透過其他綜合損益按公允價值衡量之金融資產，該等投資於民國 114 年及 113 年 12 月 31 日之公允價值分別為\$83,259 及\$79,200。
2. 透過其他綜合損益按公允價值衡量之金融資產認列於綜合損益之明細如下：

	114年度	113年度
<u>透過其他綜合損益按</u>		
<u>公允價值衡量之權益工具</u>		
認列於其他綜合損益之公允		
價值變動	<u>\$ 4,059</u>	<u>\$ 9,425</u>

3. 在不考慮所持有之擔保品或其他信用增強之情況下，最能代表本公司持有透過其他綜合損益按公允價值衡量之金融資產，於民國 114 年及 113 年 12 月 31 日用風險最大之暴險金額分別為\$83,259 及\$79,200。
4. 本公司透過其他綜合損益按公允價值衡量之金融資產未有提供質押之情況。
5. 相關透過損益按公允價值衡量之金融資產信用風險資訊請詳附註十二(二)。

(六) 不動產、廠房及設備

	<u>試驗設備</u>	<u>租賃改良</u>	<u>其他設備</u>	<u>合計</u>	
114年1月1日					
成本	\$ 31,115	\$ 16,935	\$ 2,651	\$ 50,701	
累計折舊	(24,813)	(1,782)	(640)	(27,235)	
	<u>\$ 6,302</u>	<u>\$ 15,153</u>	<u>\$ 2,011</u>	<u>\$ 23,466</u>	
114年					
1月1日	\$ 6,302	\$ 15,153	\$ 2,011	\$ 23,466	
增添	2,204	76	102	2,382	
折舊費用	(1,604)	(1,919)	(470)	(3,993)	
12月31日	<u>\$ 6,902</u>	<u>\$ 13,310</u>	<u>\$ 1,643</u>	<u>\$ 21,855</u>	
114年12月31日					
成本	\$ 33,319	\$ 17,011	\$ 2,753	\$ 53,083	
累計折舊	(26,417)	(3,701)	(1,110)	(31,228)	
	<u>\$ 6,902</u>	<u>\$ 13,310</u>	<u>\$ 1,643</u>	<u>\$ 21,855</u>	
			<u>未完工程</u>		
	<u>試驗設備</u>	<u>租賃改良</u>	<u>其他設備</u>	<u>及待驗設備</u>	<u>合計</u>
113年1月1日					
成本	\$ 34,621	\$ 7,580	\$ 431	\$ 8,030	\$ 50,662
累計折舊	(28,012)	-	(192)	-	(28,204)
	<u>\$ 6,609</u>	<u>\$ 7,580</u>	<u>\$ 239</u>	<u>\$ 8,030</u>	<u>\$ 22,458</u>
113年					
1月1日	\$ 6,609	\$ 7,580	\$ 239	\$ 8,030	\$ 22,458
增添	1,197	1,325	2,220	-	4,742
重分類	-	8,030	-	(8,030)	-
折舊費用	(1,504)	(1,782)	(448)	-	(3,734)
12月31日	<u>\$ 6,302</u>	<u>\$ 15,153</u>	<u>\$ 2,011</u>	<u>\$ -</u>	<u>\$ 23,466</u>
113年12月31日					
成本	\$ 31,115	\$ 16,935	\$ 2,651	\$ -	\$ 50,701
累計折舊	(24,813)	(1,782)	(640)	-	(27,235)
	<u>\$ 6,302</u>	<u>\$ 15,153</u>	<u>\$ 2,011</u>	<u>\$ -</u>	<u>\$ 23,466</u>

1. 上列不動產、廠房及設備均未有提供擔保或質押情形。
2. 本公司之不動產、廠房及設備未有借款成本需資本化之情形。

(七) 租賃交易－承租人

1. 本公司租賃之標的資產為建物，租賃合約之期間通常為9年。租賃合約是採個別協商並包含各種不同的條款及條件，除租賃之資產不得用作借貸擔保外，未有加諸其他之限制。

2. 本公司承租之辦公設備之租賃期間不超過 12 個月。
 3. 使用權資產之帳面金額及折舊費用資訊如下：

	帳面金額	
	114年12月31日	113年12月31日
房屋	\$ 46,249	\$ 52,936
	折舊費用	
	114年度	113年度
房屋	\$ 6,687	\$ 6,686

4. 本公司於民國 114 年及 113 年度使用權資產之增添皆為 \$0。
 5. 與租賃合約有關之損益項目資訊如下：

	114年度	113年度
<u>影響當期損益之項目</u>		
租賃負債之利息費用	\$ 1,601	\$ 1,782
屬短期租賃合約之費用	240	239

6. 本公司於民國 114 年及 113 年度租賃現金流出總額分別為 \$7,818 及 \$7,975。
 7. 本公司於決定租賃期間時，係將所有行使延長選擇權，或不行使終止選擇權會產生經濟誘因的事實和情況納入考量。當發生對行使延長選擇權或不行使終止選擇權之評估的重大事件發生時，則租賃期間將重新估計。

(八) 無形資產

	電腦軟體	專利授權		合計
		AJ201(註1)	其他(註2~3)	
114年1月1日				
成本	\$ 2,303	\$ 232,809	\$ 6,240	\$ 241,352
累計攤銷	(1,737)	(133,034)	(5,981)	(140,752)
	<u>\$ 566</u>	<u>\$ 99,775</u>	<u>\$ 259</u>	<u>\$ 100,600</u>
<u>114年</u>				
1月1日	\$ 566	\$ 99,775	\$ 259	\$ 100,600
增添	822	-	-	822
攤銷費用	(964)	(33,258)	(259)	(34,481)
12月31日	<u>\$ 424</u>	<u>\$ 66,517</u>	<u>\$ -</u>	<u>\$ 66,941</u>
114年12月31日				
成本	\$ 3,125	\$ 232,809	\$ 6,240	\$ 242,174
累計攤銷	(2,701)	(166,292)	(6,240)	(175,233)
	<u>\$ 424</u>	<u>\$ 66,517</u>	<u>\$ -</u>	<u>\$ 66,941</u>

	專利授權			
	電腦軟體	AJ201(註1)	其他(註2~3)	合計
113年1月1日				
成本	\$ 1,739	\$ 232,809	\$ 7,100	\$ 241,648
累計攤銷	(1,085)	(99,775)	(5,362)	(106,222)
累計減損	-	-	(860)	(860)
	<u>\$ 654</u>	<u>\$ 133,034</u>	<u>\$ 878</u>	<u>\$ 134,566</u>
113年				
1月1日	\$ 654	\$ 133,034	\$ 878	\$ 134,566
增添	564	-	-	564
攤銷費用	(652)	(33,259)	(619)	(34,530)
12月31日	<u>\$ 566</u>	<u>\$ 99,775</u>	<u>\$ 259</u>	<u>\$ 100,600</u>
113年12月31日				
成本	\$ 2,303	\$ 232,809	\$ 7,100	\$ 242,212
累計攤銷	(1,737)	(133,034)	(5,981)	(140,752)
累計減損	-	-	(860)	(860)
	<u>\$ 566</u>	<u>\$ 99,775</u>	<u>\$ 259</u>	<u>\$ 100,600</u>

註 1：本公司於民國 109 年 12 月以換股模式吸收合併有聯生技股份有限公司，取得「治療甘迺迪氏症之創新 Nrf2 活化劑」之專門技術，用於治療罕見疾病－脊髓和延髓肌肉萎縮症(甘迺迪氏症)。

註 2：本公司於民國 102 年 07 月與國立台灣大學簽訂「設計與合成組蛋白去乙酰酶抑制劑做為新型抗神經退化疾病用藥」之技術專屬全球授權合約(美國專利申請號：61/622,127)，本公司已依約支付技術移轉授權金計新台幣 120 萬元，於取得第一張製造許可證時滿一定期間須支付進度達成金，並用研發成果所製造或組裝之產品完成時，按其銷售淨額一定比例支付衍生利益金。若本公司為完成產品自行研發或添加之衍生產品或附加產品，其智慧財產所有權歸屬本公司，無須適用上述進度達成金及衍生利益金。

註 3：本公司於民國 109 年 05 月另與國立台灣大學簽訂「第六型組蛋白去乙酰化酵素抑制劑」之技術讓與合約，本公司已依約支付第一期讓與金新台幣 310 萬元，於各期臨床試驗核准後滿一定期間須支付進度達成金，並用研發成果所製造或組裝之產品完成時，按其銷售淨額一定比例支付衍生利益金。

1. 無形資產攤銷明細如下：

	114年度	113年度
管理費用	\$ 360	\$ 537
研究發展費用	34,121	33,993
	<u>\$ 34,481</u>	<u>\$ 34,530</u>

2. 本公司未有將無形資產提供擔保或質押之情形。

(九) 其他應付款

	114年12月31日	113年12月31日
應付薪資及獎金	\$ 9,921	\$ 9,395
應付委託研究費	31,496	27,191
應付勞務費	10,690	9,800
應付保險費及退休金	1,686	1,443
應付研發耗材	740	559
應付設備款	113	644
其他	2,891	2,029
	<u>\$ 57,537</u>	<u>\$ 51,061</u>

(十) 退休金

1. 本公司依據「勞工退休金條例」，訂有確定提撥之退休辦法，適用於本國籍之員工。本公司就員工選擇適用「勞工退休金條例」所定之勞工退休金制度部分，每月按薪資之6%提繳勞工退休金至勞保局員工個人帳戶，員工退休金之支付依員工個人之退休金專戶及累積收益之金額採月退休金或一次退休金方式領取。
2. 民國114年及113年度本公司依上開退休金辦法認列之退休金成本分別為\$2,304及\$2,532。

(十一) 其他非流動負債

	114年12月31日	113年12月31日
其他非流動負債：		
應付合約終止退款	\$ 124,411	\$ -

本公司於民國114年4月與Avenue簽定終止授權合約，請詳附註六(十六)說明。本公司因合約終止，將原對Avenue之合約負債重分類至其他流動負債及其他非流動負債作為未來沖抵應付Avenue款項。

(十二) 股份基礎給付

1. 截至民國114年12月31日止，本公司之股份基礎給付協議如下：

<u>協議之類型</u>	<u>給與日</u>	<u>給與數量(股)</u>	<u>期間</u>	<u>條件</u>
員工認股權計畫-A1	110.08.10	3,456,000	7年	2~4年服務(註)
員工認股權計畫-A2	111.01.05	208,000	7年	2~4年服務(註)
員工認股權計畫-A3	111.09.23	60,000	7年	2~4年服務(註)
員工認股權計畫-A4	111.12.26	160,000	7年	2~4年服務(註)
員工認股權計畫-C	112.05.19	3,300,000	5年	一個月服務
員工認股權計畫-A7	112.12.20	255,000	7年	2~4年服務(註)
員工認股權計畫-A8	113.05.20	128,000	7年	2~4年服務(註)
員工認股權計畫-D2	113.05.20	100,000	2年	7天服務

註：員工服務屆滿2年可行使50%；屆滿3年可行使75%；屆滿4年可行使100%

2. 上述股份基礎給付協議之詳細資訊如下：

		114年	
		認股權 數量	加權平均 履約價格(元)
1月1日期初流通在外認股權		2,469,250	10.08
本期執行認股權	(345,500)	10.00
12月31日期末流通在外認股權		<u>2,123,750</u>	10.09
12月31日期末可執行認股權		<u>1,827,250</u>	10.11
		113年	
		認股權 數量	加權平均 履約價格(元)
1月1日期初流通在外認股權		4,335,000	\$ 10.00
本期給與認股權		1,628,000	11.84
本期喪失認股權	(472,000)	10.00
本期執行認股權	(3,021,750)	10.93
12月31日期末流通在外認股權		<u>2,469,250</u>	10.08
12月31日期末可執行認股權		<u>1,346,500</u>	10.15

3. 民國 114 年及 113 年度執行之認股權於執行日之加權平均股價分別為 34.34 及 42.77 元。

4. 資產負債表日流通在外之認股權到期日及履約價格如下：

		114年12月31日		113年12月31日	
核准發行日	到期日	股數 (股)	履約價格 (元)	股數 (股)	履約價格 (元)
110.08.10	117.08.09	978,750	\$ 10.00	1,229,250	\$ 10.00
111.01.05	118.01.04	25,000	10.00	50,000	10.00
111.09.23	118.09.22	30,000	10.00	30,000	10.00
111.12.26	118.12.25	90,000	10.00	160,000	10.00
112.05.19	117.05.18	597,000	10.00	597,000	10.00
112.12.20	119.12.19	175,000	10.00	175,000	10.00
113.05.20	120.05.19	128,000	10.00	128,000	10.00
113.05.20	115.05.19	<u>100,000</u>	12.00	<u>100,000</u>	12.00
		<u>2,123,750</u>		<u>2,469,250</u>	

5. 本公司給與之股份基礎給付交易使用 Black-Scholes 選擇權評價模式估計認股選擇權之公允價值，相關資訊如下：

協議之類型	給與日	股價(元) (註1)	履約價格 (元)	預期波動 率(註2)	預期存 續期間	預期 股利	無風險 利率	每單位 公允價值(元)
員工認股權 計畫-A1	110.08.10	\$ 18.04	\$ 10.00	45.47%	4.5~ 5.5年	0%	0.29%~ 0.33%	\$10.2~10.6
員工認股權 計畫-A2	111.01.05	22.31	10.00	43.81%	4.5~ 5.5年	0%	0.59%~ 0.65%	13.8~14.2
員工認股權 計畫-A3	111.09.23	25.30	10.00	51.27%	4.5~ 5.5年	0%	1.29%~ 1.31%	17.3~17.8
員工認股權 計畫-A4	111.12.26	29.25	10.00	56.27%	4.5~ 5.5年	0%	1.17%~ 1.19%	21.4~21.9
員工認股權 計畫-C	112.05.19	18.24	10.00	44.81%	0.65年	0%	0.99%	8.3
員工認股權 計畫-A7	112.12.20	35.87	10.00	36.90%	4.5~ 5.5年	0%	1.17%~ 1.18%	26.6~26.8
員工認股權 計畫-A8	113.05.20	44.77	10.00	34.79%	4.5~ 5.5年	0%	1.17%~ 1.18%	35.4~35.7
員工認股權 計畫-D2	113.05.20	44.77	12.00	34.79%	1.01年	0%	1.31%	32.9

註 1:本公司於發行認股憑證時並非上市櫃公司，故股價採用市場法評價而得。

註 2:本公司於發行認股憑證時並非上市櫃公司，故預期波動率採用同業發行認股憑證日往前推算一年之股價日報酬率標準差予以年化而得。

6. 股份基礎給付交易產生之費用如下：

	114年度	113年度
權益交割	\$ 8,080	\$ 46,779

(十三)股本

1. 民國 114 年 12 月 31 日，本公司額定資本額為\$2,000,000，分為200,000,000股，實收資本額為\$940,640，每股面額10元。本公司已發行股份之股款均已收訖。

本公司普通股期初與期末流通在外股數調節如下：

	114年	113年
1月1日	\$ 93,691,789	\$ 90,860,539
員工執行認股權(註)	372,250	2,831,250
12月31日	\$ 94,064,039	\$ 93,691,789

註:本公司於民國113年12月因部分員工執行員工認股權190,500股，每股認購價格為新台幣10元，惟截至民國113年12月31日未辦妥變更登記，故民國113年12月31日帳列預收股本。本公司於民國114年12月員工執行員工認股權163,750股，每股認購價格為新台幣10元，截至民國114年12月31日因尚未辦妥變更登記，故帳列預收股本。

2. 本公司於民國 114 年 12 月 29 日董事會決議通過辦理現金增資 6,500,000 股，每股增資價格為新台幣 45 元。增資認股基準日為民國 115 年 3 月 1 日。截至查核報告日止尚未辦理完成。

(十四) 資本公積

1. 依公司法規定，超過票面金額發行股票所得之溢額及受領贈與之所得之資本公積，除得用於彌補虧損外，於公司無累積虧損時，得按股東原有股份之比例發給新股或現金。另依證券交易法之相關規定，以上開資本公積撥充資本時，每年以其合計數不超過實收資本額百分之十為限。公司非於盈餘公積填補資本虧損仍有不足時，不得以資本公積補充之。
2. 有關資本公積-認股權請詳附註六(十二)之說明。

(十五) 待彌補虧損

1. 依本公司章程規定，年度總決算如有盈餘，除依法完納一切稅捐外，應先彌補以往年度虧損，次提列百分之十為法定盈餘公積，如尚有盈餘應依股東會決議保留或分派之。
2. 法定盈餘公積除彌補公司虧損及按股東原有股份之比例發給新股或現金外，不得使用之，惟發給新股或現金者，以該項公積超過實收資本額百分之二十五之部分為限。
3. 本公司民國 114 年及 113 年度皆為累積虧損，故無盈餘可供分派。
4. 依公司法規定，本公司累積虧損達實收資本額之二分之一，將於股東會提報。

(十六) 營業收入

1. 本公司之收入可細分為下列：

	114年度	113年度
勞務收入		
—Avenue	\$ 6,375	\$ 92,544
—其他	1,012	1,698
銷貨收入	165	2,206
	<u>\$ 7,552</u>	<u>\$ 96,448</u>

- (1) 本公司之勞務收入主係屬於提供隨時間逐步移轉之收入。銷貨收入則為於某一時點移轉之商品收入。
- (2) 本公司於民國 112 年 2 月 28 日與 Avenue Therapeutics, Inc. (以下簡稱 Avenue) 達成協議並簽屬 AJ201 口服形式於美國、加拿大、歐盟、英國和以色列區域之專屬授權合約，依照合約約定 Avenue 於簽約後分期支付本公司簽約金(Upfront Fee)總計美金 3 百萬元，上述簽約金業已於民國 112 年 9 月 11 日已全數收取完畢。此外，Avenue 依照研究發展進度支付相關之里程碑金及未來產品轉授權或上市時依照銷售額一定比例之權利金。
除現金對價外，Avenue 依照合約約定須依照達成條件分次發行普通股新股共計 1,108,270 股給予本公司。上述股份本公司業於民國 112

年10月12日已全數收取完畢。此外，該專屬授權合約亦約定若 Avenue 因故下市，本公司於下市一定期限內無法出售該公司股份時，Avenue 有義務以每股美金 2.1 元向本公司買回其股份。

民國 113 年 4 月 26 日 Avenue 執行股票反分割，本公司持有股數為 14,777 股。

依照該合約約定本公司將保留上述授權產品之生產製造權及臨床用藥供貨權，上述相關供貨合約將另外簽訂。

本公司除與 Avenue 簽訂區域專屬授權合約外，亦同時簽訂委託臨床服務合約，委由本公司主導進行相關 1b/2a 之臨床實驗，合約總價計美金 10.8 百萬元，本公司將依照實驗進度分期收取，截至民國 114 年合約終止前本公司已收取美金 9.5 百萬元。

- (3) 本公司與 Avenue 於民國 114 年 4 月經雙方合意簽署「授權終止與計畫轉移協議」，由本公司取回 AJ201 專案於美國、歐盟、加拿大、英國與以色列（下稱「原授權區域」）的研發及商業化權利，重新主導 AJ201 於全球臨床開發與商業化。

本公司依照本協議簽署後支付 Avenue 解約金美金 100 萬元，並於簽約後 90 天另支付解約金美金 100 萬元外，分階段依照未來產品開發時程支付開發里程碑金共計美金 500 萬元，另將視 AJ201 藥品授權及商業化進度，分階段支付銷售里程碑金、銷售權利金及再授權金。銷售里程碑金最多不超過美金 1,700 萬元；自 AJ201 藥品上市銷售起，就 Avenue 原授權區域範圍內，本公司自新授權夥伴收受銷售權利金後，始支付 Avenue 1.75% 之銷售權利金；自本公司與新授權合作夥伴簽署授權契約起，本公司自新授權合作夥伴收受簽約金或里程碑金等金額後，始支付 Avenue 15% 之再授權金，惟支付總額最多不超過美金 750 萬元，最少不低於美金 400 萬元。另，Avenue 同意將以 1 美元之金額購回本公司所持有 Avenue 之股權。

2. 合約資產及合約負債

- (1) 本公司認列客戶合約收入相關之合約資產及合約負債如下：

	<u>114年12月31日</u>	<u>113年12月31日</u>	<u>113年1月1日</u>
合約負債			
— 授權及勞務合約	\$ -	\$ 192,732	\$ 126,086

- (2) 期初合約負債本期認列收入

	<u>114年度</u>	<u>113年度</u>
授權及勞務合約	\$ 6,375	\$ 92,544

(十七) 利息收入

	<u>114年度</u>	<u>113年度</u>
銀行存款利息	\$ 5,458	\$ 6,958
按攤銷後成本衡量之金融資產		
利息收入	810	2,411
其他利息收入	33	-
	<u>\$ 6,301</u>	<u>\$ 9,369</u>

(十八) 其他利益及損失

	<u>114年度</u>	<u>113年度</u>
淨外幣兌換利益	\$ 6,901	\$ 2,775
處分不動產、廠房及設備利益	-	88
透過損益按公允價值衡量之金融		
資產評價損失	(970)	(4,543)
	<u>\$ 5,931</u>	<u>(\$ 1,680)</u>

(十九) 財務成本

	<u>114年度</u>	<u>113年度</u>
利息費用－租賃負債	\$ 1,601	\$ 1,782

(二十) 費用性質之額外資訊

	<u>114年度</u>		
	<u>屬於營業成本者</u>	<u>屬於營業費用者</u>	<u>合計</u>
員工福利費用	\$ 899	\$ 76,743	\$ 77,642
折舊費用	-	10,680	10,680
攤銷費用	-	34,481	34,481
	<u>\$ 899</u>	<u>\$ 121,904</u>	<u>\$ 122,803</u>

	<u>113年度</u>		
	<u>屬於營業成本者</u>	<u>屬於營業費用者</u>	<u>合計</u>
員工福利費用	\$ 2,732	\$ 106,323	\$ 109,055
折舊費用	-	10,420	10,420
攤銷費用	-	34,530	34,530
	<u>\$ 2,732</u>	<u>\$ 151,273</u>	<u>\$ 154,005</u>

(二十一) 員工福利費用

	114年度		
	屬於營業成本者	屬於營業費用者	合計
薪資費用	\$ 899	\$ 56,775	\$ 57,674
股份基礎給付費用	-	8,080	8,080
勞健保費用	-	4,086	4,086
退休金費用	-	2,304	2,304
董事酬金	-	2,703	2,703
其他用人費用	-	2,795	2,795
	<u>\$ 899</u>	<u>\$ 76,743</u>	<u>\$ 77,642</u>

	113年度		
	屬於營業成本者	屬於營業費用者	合計
薪資費用	\$ 2,732	\$ 51,192	\$ 53,924
股份基礎給付費用	-	46,779	46,779
勞健保費用	-	3,641	3,641
退休金費用	-	2,532	2,532
董事酬金	-	687	687
其他用人費用	-	1,492	1,492
	<u>\$ 2,732</u>	<u>\$ 106,323</u>	<u>\$ 109,055</u>

1. 依本公司章程規定，每年度決算如有獲利，應先提撥員工酬勞 1 到 10%，及董監事酬勞不高於 2%，但公司尚有累積虧損時，應預先保留彌補數額。
2. 本公司截至民國 114 年及 113 年 12 月 31 日止皆為累積虧損，故無需估列員工及董監事酬勞。
3. 本公司民國 114 年及 113 年 12 月 31 日之員工人數分別為 42 人及 40 人，其中未兼任員工之董事人數皆為 8 人。
4. 本公司董事會通過之員工及董事酬勞相關資訊可至公開資訊觀測站查詢。

(二十二) 所得稅

1. 所得稅費用

本公司於民國 114 年及 113 年度均無當期及遞延所得稅費用。

2. 所得稅費用與會計利潤關係

	114年度	113年度
稅前淨損按法定稅率計算之所得稅	(\$ 71,574)	(\$ 70,797)
按稅法規定應剔除之費用	262	997
未認列遞延所得稅資產暫時性差異	27	1,353
課稅損失未認列遞延所得稅資產	73,339	68,447
其他	(2,054)	-
所得稅費用	<u>\$ -</u>	<u>\$ -</u>

3. 本公司可享有之投資抵減明細及未認列為遞延所得稅資產之相關金額如下：

114年12月31日

抵減項目	未認列遞延		最後抵減年度
	尚未抵減餘額	所得稅資產稅額	
研究與發展支出	\$ 142,202	\$ 142,202	自獲利年度起五年內

113年12月31日

抵減項目	未認列遞延		最後抵減年度
	尚未抵減餘額	所得稅資產稅額	
研究與發展支出	\$ 108,083	\$ 108,083	自獲利年度起五年內

註：上述投資抵減金額包含本公司於109年12月30日吸收合併取得消滅公司符合生技新藥產業條例公司資格之研究與發展支出尚未抵減餘額\$13,990，自有應納營利事業所得稅之年度起五年內抵減各年度應納稅額，每一年度得抵減總額，以不超過當年度應納營利事業所得稅稅額50%為限，惟最後年度抵減金額，不在此限。

4. 本公司尚未使用之課稅損失之有效期限及未認列遞延所得稅資產相關金額如下：

114年12月31日

發生年度	申報數/核定數	未認列遞延			最後扣抵年度
		尚未抵減金額	所得稅資產金額		
105	\$ 45,654	\$ 45,654	\$ 45,654		115
106	69,668	69,668	69,668		116
107	48,634	48,634	48,634		117
108	47,551	47,551	47,551		118
109	97,224	97,224	97,224		119
110	205,261	205,261	205,261		120
111	228,818	228,818	228,818		121
112	262,558	262,558	262,558		122
113	351,581	351,581	351,581		123
114	366,696	366,696	366,696		124

(二十四) 現金流量補充資訊

僅有部分現金支付之投資活動：

	114年度	113年度
購置不動產、廠房及設備	\$ 2,382	\$ 4,742
加：期初應付設備款	644	5,855
減：期末應付設備款	(113)	(644)
本期支付現金	\$ 2,913	\$ 9,953

(二十五) 來自籌資活動之負債之變動

	114年	113年
1月1日	\$ 55,339	\$ 61,134
籌資現金流量之變動	(5,977)	(5,954)
其他非現金之變動	-	159
12月31日	\$ 49,362	\$ 55,339

七、關係人交易

(一) 母公司與最終控制者

本公司無母公司與最終控制者。

(二) 與關係人間之重大交易事項

本公司民國 114 年及 113 年度皆未有與關係人之重大交易事項。

(三) 主要管理階層薪酬資訊

	114年度	113年度
薪資及短期員工福利	\$ 25,493	\$ 24,347
退職後福利	537	562
股份基礎給付費用	2,070	26,833
	\$ 28,100	\$ 51,742

八、質押之資產

無。

九、重大或有負債及未認列之合約承諾

(一) 或有事項

無。

(二) 承諾事項

除附註六(八)所述之無形資產授權合約外，本公司其他重大承諾事項如下：

1. 本公司於民國 109 年 12 月 30 日合併取得有聯生技股份有限公司與 AndroScienceCorporation 就 AJ101 皮膚外用藥品之開發所簽立技術授權合約。本公司取得相關化合物技術授權，未來需依研發進度支付里程碑費用、以及未來產品上市後之淨銷售額分潤金。

2. 民國 114 年及 113 年 12 月 31 日本公司重大已簽訂尚未付款之委託研究費金額分別為 \$132,258 及 \$209,316。

十、重大之災害損失

無。

十一、重大之期後事項

本公司於民國 114 年 12 月 29 日經董事會決議通過辦理現金增資資 6,500,000 股，每股增資價格為新台幣 45 元。增資認股基準日為民國 115 年 3 月 1 日。截至查核報告日止尚未辦理完成。

十二、其他

(一)資本管理

本公司之資本管理目標，係為保障公司能繼續經營，維持最佳資本結構以降低資金成本，並為股東提供報酬。本公司之資本管理系以確保具有必要之財務資源及營運計畫，維持或調整資本結構，以因應未來所需之營運資金、資本支出及研究發展費用等需求。

(二)金融工具

1. 金融工具之種類

	<u>114年12月31日</u>	<u>113年12月31日</u>
<u>金融資產</u>		
透過損益按公允價值衡量之 金融資產		
強制透過損益按公允價值 衡量之金融資產	\$ -	\$ 970
透過其他綜合損益按公允價 值衡量之金融資產		
選擇指定之權益工具投資	\$ 83,259	\$ 79,200
按攤銷後成本衡量之金融 資產		
現金及約當現金	\$ 346,468	\$ 629,041
按攤銷後成本衡量之金融 資產	2,000	76,000
應收帳款	135	147
其他應收款	428	669
存出保證金	2,030	1,999
	<u>\$ 351,061</u>	<u>\$ 707,856</u>

	114年12月31日	113年12月31日
<u>金融負債</u>		
按攤銷後成本衡量之金融負債		
應付帳款	\$ -	\$ 115
其他應付款	57,537	51,061
其他負債	124,411	-
	<u>\$ 181,948</u>	<u>\$ 51,176</u>
租賃負債	<u>\$ 49,362</u>	<u>\$ 55,339</u>

2. 風險管理政策

- (1) 本公司日常營運受多項財務風險之影響，包含市場風險(包括匯率風險及價格風險)、信用風險及流動性風險。
- (2) 風險管理工作由本公司財務部按照董事會核准之政策執行。本公司財務部透過與公司內各營運單位密切合作，以負責辨認、評估與規避財務風險。董事會對整體風險管理訂有書面原則，亦對特定範圍與事項提供書面政策，例如匯率風險、利率風險、信用風險、衍生與非衍生金融工具之使用，以及剩餘流動資金之投資。

3. 重大財務風險之性質及程度

(1) 市場風險

匯率風險

- A. 本公司係跨國營運，因此相對與本公司功能性貨幣不同的交易所產生之匯率風險，主要為美元。相關匯率風險來自未來之商業交易及已認列之資產與負債。
- B. 本公司管理階層已訂定政策以管理相對其功能性貨幣之匯率風險，並透過公司財務部就其整體匯率風險進行避險。
- C. 本公司從事之業務涉及若干非功能性貨幣，故受匯率波動之影響，其重大匯率波動影響之外幣資產及負債資訊如下：

114年12月31日			
(外幣:功能性貨幣)	外幣(元)	匯率	帳面金額 (新台幣仟元)
<u>金融資產</u>			
<u>貨幣性項目</u>			
美金：新台幣	\$ 91,341	31.38	\$ 2,866
<u>金融負債</u>			
<u>貨幣性項目</u>			
美金：新台幣	\$ 5,021,321	31.43	\$ 157,820

113年12月31日

	外幣(元)	匯率	帳面金額 (新台幣仟元)
(外幣:功能性貨幣)			
<u>金融資產</u>			
<u>貨幣性項目</u>			
美金：新台幣	\$ 1,416,965	32.74	\$ 46,384
<u>金融負債</u>			
<u>貨幣性項目</u>			
美金：新台幣	\$ 884,191	32.79	\$ 28,988

D. 本公司貨幣性項目因匯率波動影響於民國 114 年及 113 年度認列之全部兌換利益(含已實現及未實現)彙總金額分別為\$6,901 及 \$2,775。

E. 本公司因重大匯率波動影響之外幣市場風險分析如下：

	114年度		
	敏感度分析		
	變動幅度	影響損益	影響其他綜合損益
(外幣:功能性貨幣)			
<u>金融資產</u>			
<u>貨幣性項目</u>			
美金：新台幣	1%	\$ 29	\$ -
<u>金融負債</u>			
<u>貨幣性項目</u>			
美金：新台幣	1%	\$ 1,578	\$ -
	113年度		
	敏感度分析		
	變動幅度	影響損益	影響其他綜合損益
(外幣:功能性貨幣)			
<u>金融資產</u>			
<u>貨幣性項目</u>			
美金：新台幣	1%	\$ 464	\$ -
<u>金融負債</u>			
<u>貨幣性項目</u>			
美金：新台幣	1%	\$ 290	\$ -

(2) 價格風險

A. 本公司暴露於價格風險之權益工具，係所持有帳列於透過損益按公允價值衡量之金融資產及透過其他綜合損益按公允價值衡量之金融資產。本集團未有商品價格風險之暴險。為管理權益工具投資之價格風險，本公司業已設置停損點，故預期不致發生重大市場

風險。

- B. 本公司主要投資於未上市櫃之權益工具，此等權益工具之價格會因該投資標的未來價值之不確定性而受影響。若該等權益工具價格上升或下跌 1%，而其他所有因素維持不變之情況下，對民國 114 年及 113 年度之稅後淨利因來自透過損益按公允價值衡量之金融資產之利益或損失將分別增加或減少 \$0 及 \$9；對於其他綜合損益之影響因分類為透過其合損益按公允價值衡量之權益投資之利益或損失分別增加或減少 \$833 及 \$792。

(3) 信用風險

- A. 本公司之信用風險係因客戶或金融工具之交易對手無法履行合約義務而導致本公司財務損失之風險，主要來自交易對手無法清償按收款條件支付之應收帳款的合約現金流量。
- B. 本公司係以公司角度建立信用風險之管理。對於往來之銀行及金融機構，設定僅有信用評等良好之機構，始可被接納為交易對象。依內部明定之授信政策，公司內各營運單位與每一新客戶於訂定付款及提出交貨之條款與條件前，須對其進行管理及信用風險分析。內部風險控管係透過考慮其財務狀況、過往經驗及其他因素，以評估客戶之信用品質。個別風險之限額係董事會依內部或外部之評等而制訂，並定期監控信用額度之使用。
- C. 本公司當合約款項按約定之支付條款逾期超過 181 天，視為已發生違約。
- D. 本公司採用 IFRS 9 提供之前提假設，當合約款項按約定之支付條款逾期超過 90 天，視為金融資產原始認列後之信用風險已顯著增加。
- E. 本公司按客戶評等之特性將對客戶之應收帳款分組，採用簡化作法以損失率法為基礎估計預期信用損失。
- F. 本公司對客戶之應收帳款皆屬信用良好之客戶，係為同一群組，民國 114 年及 113 年 12 月 31 日之應收帳款帳齡如下：

	114年12月31日	113年12月31日
未逾期	\$ 135	\$ 147
備抵損失	\$ -	\$ -

- G. 本公司對未來前瞻性的考量調整按特定期間歷史及現實資訊所建立的損失率，以估計應收帳款備抵損失，本公司未逾期之應收帳款損失率經評估非屬重大。

(4) 流動性風險

- A. 現金流量預測是由公司內各營運單位執行，並由公司財務部予以彙總。公司財務部監控公司流動資金需求之預測，確保其有足夠資金得以支應營運需要。

- B. 公司財務部將剩餘資金投資於付息之活期存款及定期存款，其所選擇之工具具有適當之到期日或足夠流動性，以因應上述預測並提供充足之調度水位。
- C. 下表係本公司之非衍生金融負債，按相關到期日予以分組，非衍生金融負債係依據資產負債表日至合約到期日之剩餘期間進行分析。下表所揭露之合約現金流量金額係未折現之金額。

114年12月31日	1年內	1至2年內	2至5年內	5年以上
<u>非衍生金融負債：</u>				
其他應付款	\$ 57,537	\$ -	\$ -	\$ -
租賃負債	7,673	7,958	23,874	15,253
其他負債	-	124,411	-	-
113年12月31日	1年內	1至2年內	2至5年內	5年以上
<u>非衍生金融負債：</u>				
應付帳款	\$ 115	\$ -	\$ -	\$ -
其他應付款	51,060	-	-	-
租賃負債	7,578	7,673	23,874	23,210

(三) 公允價值資訊

1. 為衡量金融及非金融工具之公允價值所採用評價技術的各等級定義如下：

第一等級：企業於衡量日可取得之相同資產或負債於活絡市場之報價（未經調整）。活絡市場係指有充分頻率及數量之資產或負債交易發生，以在持續基礎上提供定價資訊之市場。本公司投資上市櫃股票投資的公允價值皆屬之。

第二等級：資產或負債直接或間接之可觀察輸入值，但包括於第一等級之報價者除外。本公司並無屬第二等級之金融及非金融工具。

第三等級：資產或負債之不可觀察輸入值。本公司之無活絡市場之權益工具投資皆屬之。

2. 非以公允價值衡量之金融工具

本公司之現金及約當現金、按攤銷後衡量之金融資產、應收帳款、其他應收款、存出保證金、應付帳款、其他應付款、租賃負債及其他非流動負債的帳面金額係公允價值之合理近似值。

3. 以公允價值衡量之金融及非金融工具，本公司依資產及負債之性質、特性及風險及公允價值等級之基礎分類，相關資訊如下：

(1) 本公司依資產及公允價值等級之基礎分類，相關資訊如下：

114年12月31日	第一等級	第二等級	第三等級	合計
資產				
<u>重複性公允價值</u>				
透過其他綜合損益按公允價值衡量之金融資產				
權益證券	\$ -	\$ -	\$ 83,259	\$ 83,259
113年12月31日	第一等級	第二等級	第三等級	合計
資產				
<u>重複性公允價值</u>				
透過損益按公允價值衡量之金融資產				
權益證券	\$ 970	\$ -	\$ -	\$ 970
透過其他綜合損益按公允價值衡量之金融資產				
權益證券	-	-	79,200	79,200
	\$ 970	\$ -	\$ 79,200	\$ 80,170

(2) 本公司用以衡量公允價值所使用之方法及假設說明如下：

A. 本公司採用市場報價作為公允價輸入值(即第一等級)者，依工具之特性分列如下：

上市(櫃)公司股票

市場報價

收盤價

- B. 除上述有活絡市場之金融工具外，其餘金融工具之公允價值係參照其他實質上條件之現時公允價值計算及評價技術而得。
- C. 針對複雜度較高之金融工具，本公司係根據同業間廣泛運用之評價方法衡量公允價值。此類評價模型通常係用於衍生金融工具等。此類評價模型所使用之部份參數並非市場可觀察之資訊，本公司必須根據假設做適當之估計。非市場可觀察之參數對金融工具評價之影響請參閱附註十二(三)7及8說明。
- D. 評價模型之產出係預估之概算值，而評價技術可能無法反映本公司持有金融工具及非金融工具之所有攸關因素。因此評價模型之預估值會適當地根據額外之參數予以調整，例如模型風險或流動性風險等。根據本公司之公允價值評價模型管理政策及相關之控制程序，管理階層相信為允當表達資產負債表中金融工具及非金融工具之公允價值，評價調整係屬適當且必要。在評價過程中所使用之價格資訊及參數係經審慎評估，且適當地根據目前市場狀況調整。

E. 本公司將信用風險評價調整納入金融工具及非金融工具公允價值計算考量，以分別反映交易對手信用風險及本公司信用品質。

4. 民國 114 年及 113 年度無第一等級與第二等級間之任何移轉。

5. 下表列示民國 114 年及 113 年度第三等級之變動：

	114年		113年	
	權益工具		權益工具	
1月1日	\$	79,200	\$	69,775
認列於其他綜合損益之利益		4,059		9,425
12月31日	\$	83,259	\$	79,200

6. 民國 114 年及 113 年度無自第三等級轉入及轉出之情形。

7. 有關屬第三等級公允價值衡量項目所使用評價模型之重大不可觀察輸入值之量化資訊如下：

	114年12月31日		重大不可觀察 輸入值	區間	輸入值與 公允價值關係
	公允價值	評價技術		(加權平均)	
非衍生權益工具：					
非上市上櫃公司 股票	\$ 83,259	可類比上市 上櫃公司法	股價淨值乘數 4.75~4.8 缺乏市場流通 性折價	19.30~ 21.30	乘數愈高，公允價值 愈高； 缺乏市場流通性折價 愈高，公允價值愈低
	113年12月31日		重大不可觀察 輸入值	區間	輸入值與 公允價值關係
	公允價值	評價技術		(加權平均)	
非衍生權益工具：					
非上市上櫃公司 股票	\$ 79,200	以最近一次 非活絡市場 之交易價格	不適用	-	不適用

8. 本公司經審慎評估選擇採用之評價模型及評價參數，惟當使用不同之評價模型或評價參數可能導致評價之結果不同。針對分類為第三等級之金融資產，若評價參數變動，則對本期損益或其他綜合損益之影響如下：

	輸入值	變動	114年12月31日			
			認列於損益		認列於其他綜合損益	
			有利變動	不利變動	有利變動	不利變動
金融資產						
權益工具	股價淨值乘數	±1%	\$ -	\$ -	\$ 833	(\$ 833)
	缺乏市場流通性折價	±1%	-	\$ -	1,045	(1,045)

民國 113 年 12 月 31 日並未選擇採用之評價模型及評價參數。

十三、附註揭露事項

(一)重大交易事項相關資訊

1. 資金貸與他人：無。
2. 為他人背書保證：無。
3. 期末持有之重大有價證券（不包含投資子公司、關聯企業及合資權益部分）：請詳附表一。
4. 與關係人進、銷貨之金額達新台幣一億元或實收資本額百分之二十以上：無。
5. 應收關係人款項達新台幣一億元或實收資本額百分之二十以上：無。
6. 母子公司間業務關係及重大交易往來情形：無。

(二)轉投資事業相關資訊

被投資公司名稱、所在地區等相關資訊（不包含大陸被投資公司）：無。

(三)大陸投資資訊

1. 基本資料：：無。
2. 直接或間接經由第三地區事業與轉投資大陸之被投資公司所發生之重大交易事項：：無。

十四、部門資訊

(一)一般性資訊

本公司僅經營單一產業，且本公司營運決策者係以公司整體評估績效及分配資源，經辨認本公司為一應報導部門。

(二)部門資訊

本公司為單一應報導部門，故應報導資訊與財務報表相同。

(三)部門損益之調節資訊

本公司向主要營運決策者呈報之營業損益，與損益表內之收入、費用等係採用一致之衡量方式。本公司提供予營運決策者進行部門經營決策之報表與部門損益表並無差異，故無須予以調節。

(四)產品別及勞務別之資訊

外部客戶收入主要來自委託研究收入、銷貨收入及諮詢服務，收入餘額明細組成如下：

	114年度	113年度
委託研究收入	\$ 6,375	\$ 92,544
諮詢服務收入	1,012	1,698
銷貨收入	165	2,206
	<u>\$ 7,552</u>	<u>\$ 96,448</u>

(五) 地區別資訊

本公司民國 114 年及 113 年度地區別資訊如下：

	114年度		113年度	
	收入	非流動資產	收入	非流動資產
台灣	\$ 1,177	\$ 135,045	\$ 3,904	\$ 177,002
美國	6,375	-	92,544	-
	<u>\$ 7,552</u>	<u>\$ 135,045</u>	<u>\$ 96,448</u>	<u>\$ 177,002</u>

(六) 重要客戶資訊

本公司民國 114 年及 113 年度重要客戶資訊如下：

	114年	113年
	收入	收入
B	\$ 1,012	\$ -
A	6,375	92,544

安基生技新藥股份有限公司
現金及約當現金明細表
民國 114 年 12 月 31 日

明細表一

單位：新台幣仟元

<u>項目</u>	<u>摘要</u>	<u>金額</u>
庫存現金及零用金		\$ 30
活期存款—新台幣存款		74,972
—美金存款	美金 91,340.86 元 匯率 31.38	2,866
定期存款—新台幣存款	到期日介於民國115年1月18日到115年3月22日 之間，利率1.225%~1.455%	268,600
		<u>\$ 346,468</u>

安基生技新藥股份有限公司
 透過其他綜合損益按公允價值衡量之金融資產－非流動明細表
 民國114年1月1日至114年12月31日

明細表二

單位：新台幣仟元

項 目	期 初 餘 額		本 期 增 加		本 期 減 少		期 末 餘 額		提供擔保 或質押情形
	股數(股)	公允價值	股數(股)	金額(註)	股數(股)	金額	股數(股)	公允價值	
美力齡生醫股份有限公司	1,980,000	\$ 79,200	-	\$ 4,059	-	\$ -	1,980,000	\$ 83,259	無

註：係認列本期公允價值變動數。

安基生技新藥股份有限公司
使用權資產變動明細表
民國 114 年 1 月 1 日至 114 年 12 月 31 日

明細表三

單位：新台幣仟元

	<u>使用權資產</u>
114年1月1日	
成本	\$ 61,294
累計折舊	(8,358)
	<u>\$ 52,936</u>
114年	
1月1日	\$ 52,936
折舊費用	(6,687)
12月31日	<u>\$ 46,249</u>
114年12月31日	
成本	61,294
累計折舊	(15,045)
	<u>\$ 46,249</u>

安基生技新藥股份有限公司
租賃負債明細表
民國 114 年 1 月 1 日至 114 年 12 月 31 日

明細表四

單位：新台幣仟元

<u>項</u>	<u>目 摘</u>	<u>要 租 賃 期 間</u>	<u>折 現 率 (%)</u>	<u>期 末 餘 額</u>
房屋及建築	主要做為辦公室使用	9年	3.08%	49,362
減：列為流動部分				(6,259)
租賃負債-非流動				<u>\$ 43,103</u>

安基生技新藥股份有限公司
營業成本明細表
民國 114 年 1 月 1 日至 114 年 12 月 31 日

明細表五

單位：新台幣仟元

項目	金額
期初原物料	\$ 13,075
加：本期進料	-
退庫轉原料	14,341
減：期末原物料	(17,939)
耗用原料	9,477
期初在製品	14,341
減：期末在製品	-
退庫轉原料	(14,341)
轉列費用	-
商品存貨成本	-
加：本期進貨	197
減：期末存貨	(170)
銷貨成本	27
勞務成本	6,268
營業成本	\$ 6,295

安基生技新藥股份有限公司
勞務成本明細表
民國 114 年 1 月 1 日至 114 年 12 月 31 日

明細表六

單位：新台幣仟元

項	目	金	額
薪資支出		\$	899
臨床費用			2,534
委託研究費			2,835
營業成本		\$	<u>6,268</u>

安基生技新藥股份有限公司
管理費用明細表
民國 114 年 1 月 1 日至 114 年 12 月 31 日

明細表七

單位：新台幣仟元

<u>項目</u>	<u>摘要</u>	<u>金額</u>	<u>備註</u>
薪資支出		\$ 19,646	
勞務費		2,706	
保險費		1,631	
折舊		1,873	
其他費用		<u>4,913</u>	各單獨項目金額均未超過各科目金額5%
		<u>\$ 30,769</u>	

安基生技新藥股份有限公司
研究發展費用明細表
民國 114 年 1 月 1 日至 114 年 12 月 31 日

明細表八

單位：新台幣仟元

<u>項目</u>	<u>摘要</u>	<u>金額</u>	<u>備註</u>
薪資支出		\$ 50,216	
攤銷費用		34,121	
勞務費		46,972	
委託製造費		44,782	
委託研究費		108,122	
臨床費用		18,381	
其他費用		37,263	各單獨項目金額均未超過各科目金額5%
		<u>\$ 339,857</u>	

社團法人台北市會計師公會會員印鑑證明書

北市財證字第 1150252 號

會員姓名： (1) 顏裕芳

副簽證會計師名稱： (2) 蔡蓓華

事務所名稱： 資誠聯合會計師事務所

事務所地址： 台北市信義區基隆路一段333號27樓

事務所統一編號： 03932533

事務所電話： (02)27296666



委託人統一編號： 24777699

會員證書字號： (1) 北市會證字第 4176 號


(2) 北市會證字第 4649 號

印鑑證明書用途： 辦理 安基生技新藥股份有限公司

114 年 01 月 01 日 至
114 年度 (自民國 114 年 12 月 31 日) 財務報表之查核簽證。

簽名式 (一)	顏裕芳	存會印鑑 (一)	
簽名式 (二)	蔡蓓華	存會印鑑 (二)	

理事長：



核對人：



中華民國 115 年 01 月 12 日